



ТЕРРИТОРИАЛЬНЫЙ ОРГАН
ФЕДЕРАЛЬНОЙ СЛУЖБЫ
ГОСУДАРСТВЕННОЙ СТАТИСТИКИ
ПО КУРСКОЙ ОБЛАСТИ

ТРУД И ЗАНЯТОСТЬ

март 2024

06.06.2024

СОДЕРЖАНИЕ

1. Среднесписочная численность работников	3
2. Среднемесячная номинальная начисленная заработная плата	7
3. Просроченная задолженность организаций по заработной плате	12
4. Занятость и безработица	15

1

**Среднесписочная численность
работников**

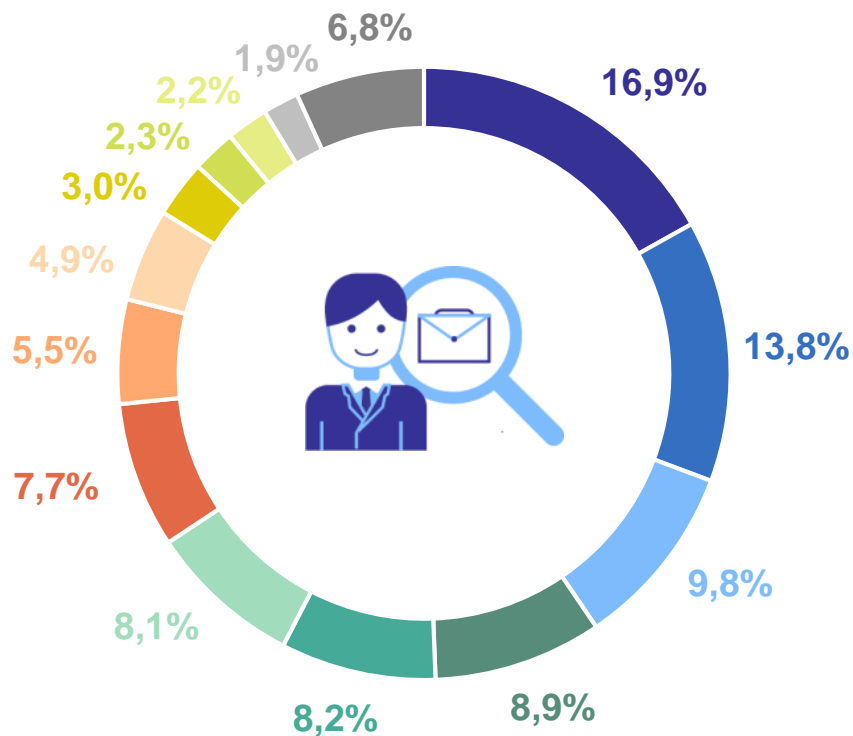
СРЕДНЕСПИСОЧНАЯ ЧИСЛЕННОСТЬ РАБОТНИКОВ ПО ОТДЕЛЬНЫМ ВИДАМ ЭКОНОМИЧЕСКОЙ ДЕЯТЕЛЬНОСТИ

человек

март 2024 года

314 820

99,9% ↓
к марту 2023 года

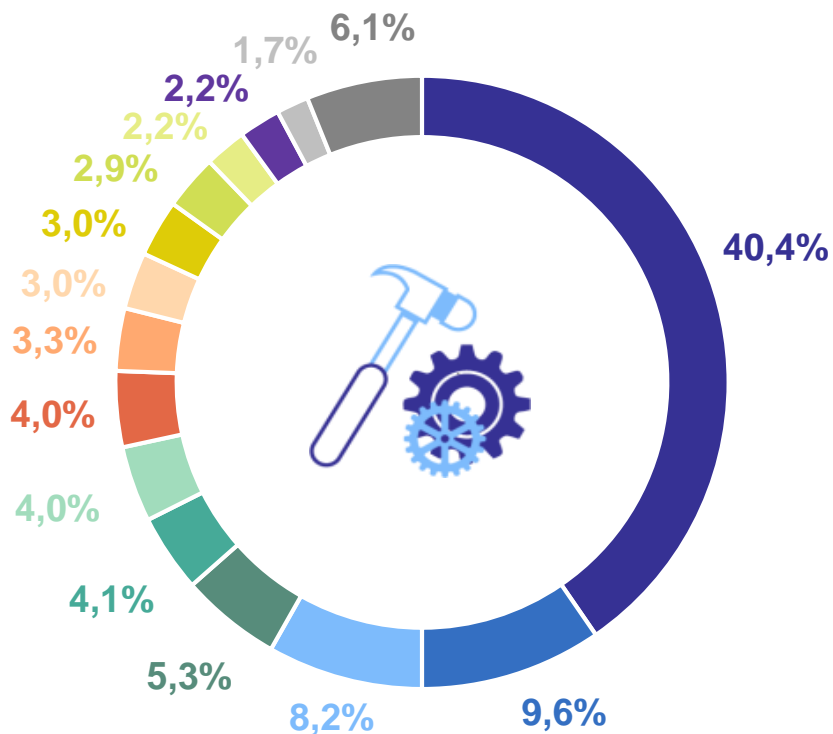


- Обработывающие производства
- Образование
- Деятельность в области здравоохранения и социальных услуг
- Торговля оптовая и розничная; ремонт автотранспортных средств и мотоциклов
- Сельское, лесное хозяйство, охота, рыболовство и рыбоводство
- Государственное управление и обеспечение военной безопасности; социальное обеспечение
- Строительство
- Транспортировка и хранение
- Обеспечение электрической энергией, газом и паром; кондиционирование воздуха
- Деятельность профессиональная, научная и техническая
- Деятельность административная и сопутствующие дополнительные услуги
- Добыча полезных ископаемых
- Деятельность в области информации и связи
- Прочие

СРЕДНЕСПИСОЧНАЯ ЧИСЛЕННОСТЬ РАБОТНИКОВ ПО ОТДЕЛЬНЫМ ВИДАМ ОБРАБАТЫВАЮЩИХ ПРОИЗВОДСТВ

человек

КУРСКСТАТ



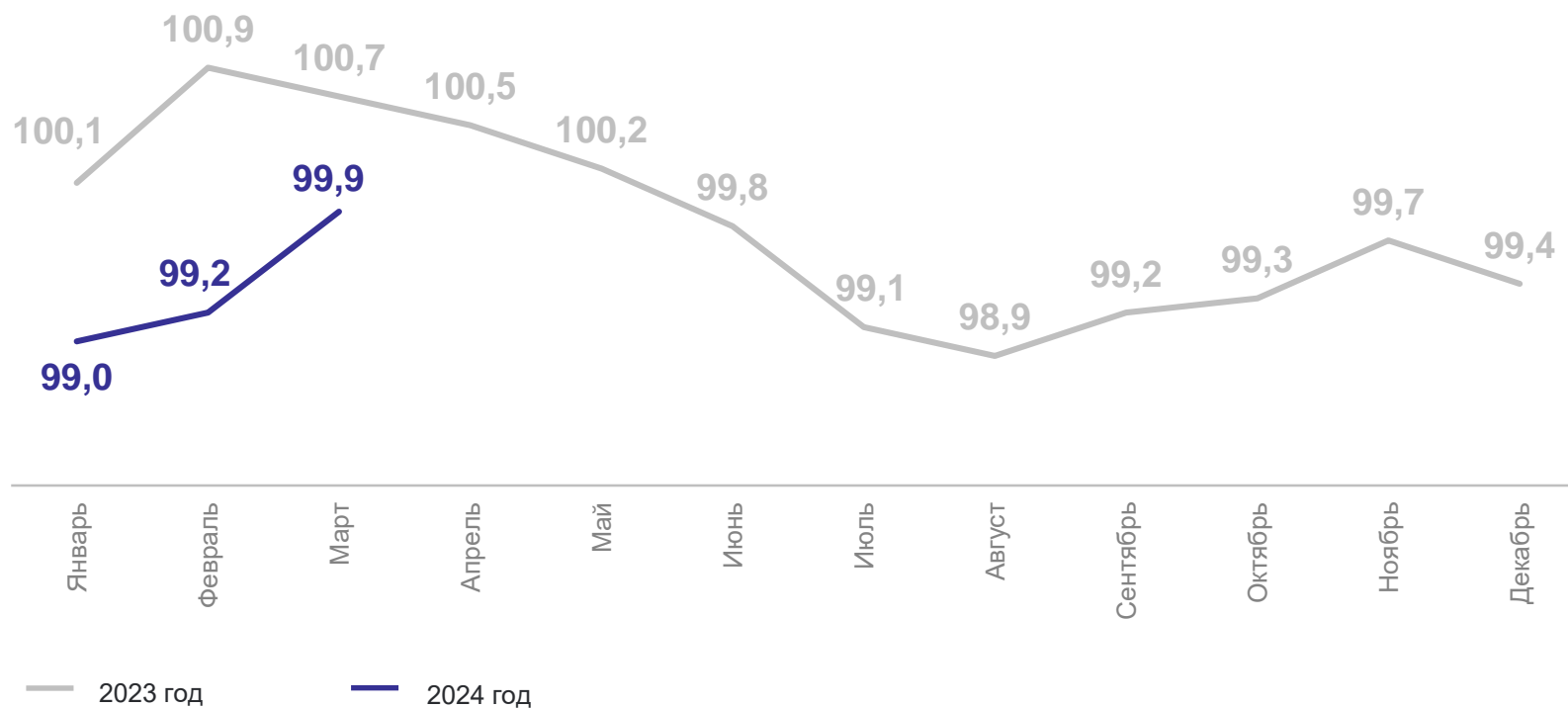
- Производство пищевых продуктов
- Производство одежды
- Производство электрического оборудования
- Производство текстильных изделий
- Производство резиновых и пластмассовых изделий
- Производство бумаги и бумажных изделий
- Производство компьютеров, электронных и оптических изделий
- Ремонт и монтаж машин и оборудования
- Производство прочей неметаллической минеральной продукции
- Производство прочих транспортных средств и оборудования
- Производство готовых металлических изделий, кроме машин и оборудования
- Производство машин и оборудования, не включенных в другие группировки
- Производство лекарственных средств и материалов, применяемых в медицинских целях и ветеринарии
- Производство напитков
- Прочие

ТЕМПЫ УВЕЛИЧЕНИЯ (СНИЖЕНИЯ) СРЕДНЕСПИСОЧНОЙ ЧИСЛЕННОСТИ РАБОТНИКОВ ОРГАНИЗАЦИЙ

В % к соответствующему месяцу предыдущего года

99,9% ↓

март 2024 года
к марту 2023 года



2

Среднемесячная номинальная начисленная заработная плата

СРЕДНЕМЕСЯЧНАЯ НОМИНАЛЬНАЯ НАЧИСЛЕННАЯ ЗАРАБОТНАЯ ПЛАТА ПО ОТДЕЛЬНЫМ ВИДАМ ЭКОНОМИЧЕСКОЙ ДЕЯТЕЛЬНОСТИ

рублей

КУРСКСТАТ

март 2024 года

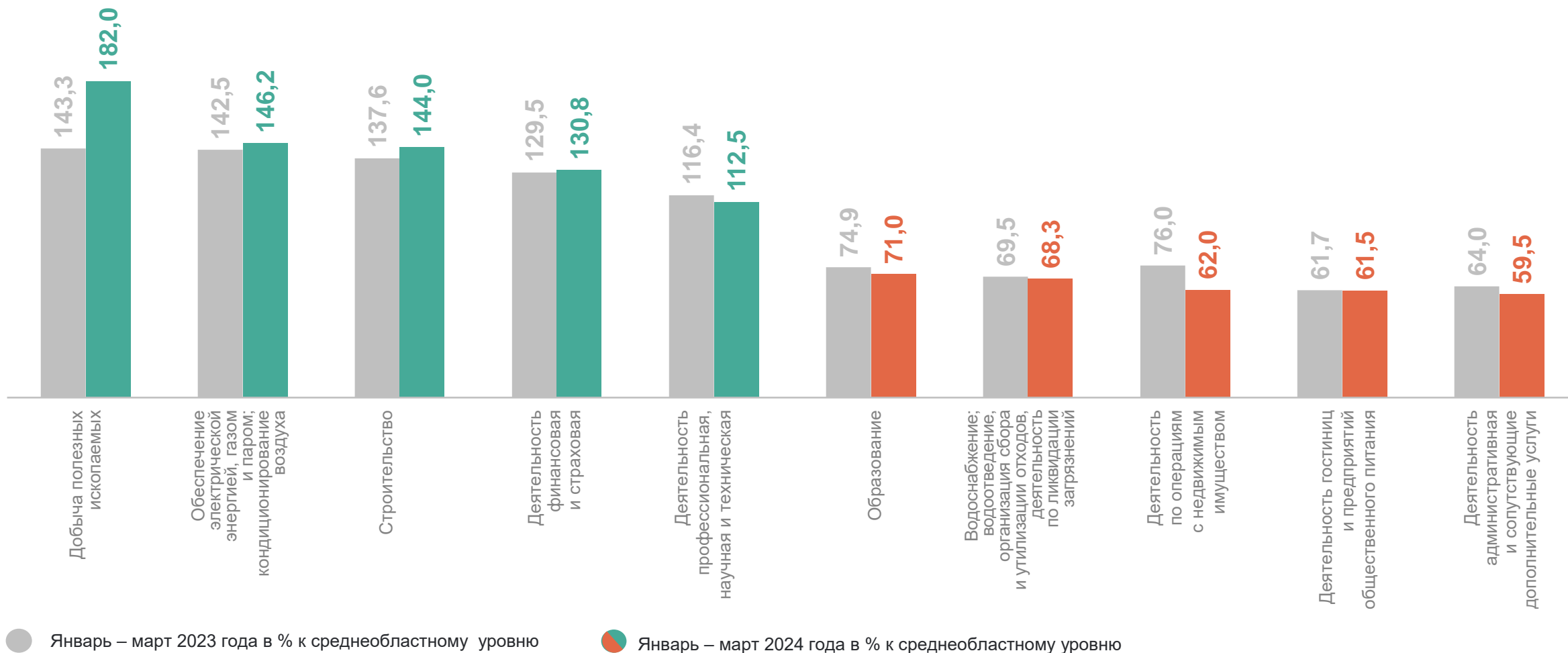
59 249,6

120,2% ↑

к марту 2023 года



ОТНОШЕНИЕ СРЕДНЕМЕСЯЧНОЙ ЗАРАБОТНОЙ ПЛАТЫ К СРЕДНЕОБЛАСТНОМУ УРОВНЮ ЗАРАБОТНОЙ ПЛАТЫ ПО ОТДЕЛЬНЫМ ВИДАМ ЭКОНОМИЧЕСКОЙ ДЕЯТЕЛЬНОСТИ



ТЕМПЫ ПРИРОСТА (СНИЖЕНИЯ) СРЕДНЕМЕСЯЧНОЙ НАЧИСЛЕННОЙ ЗАРАБОТНОЙ ПЛАТЫ

В % к соответствующему месяцу предыдущего года

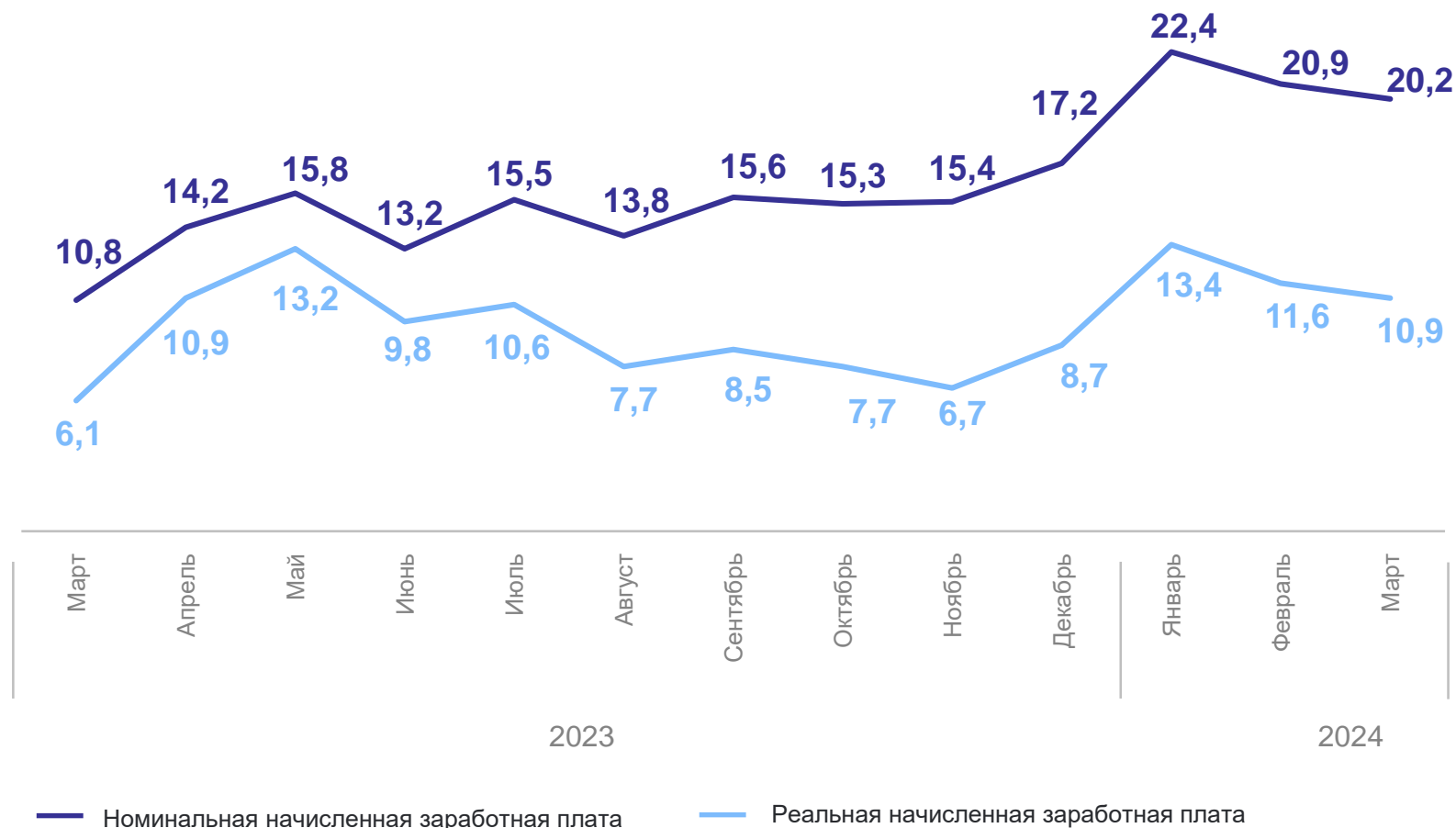
март 2024 года
в % к марту 2023 года

+20,2

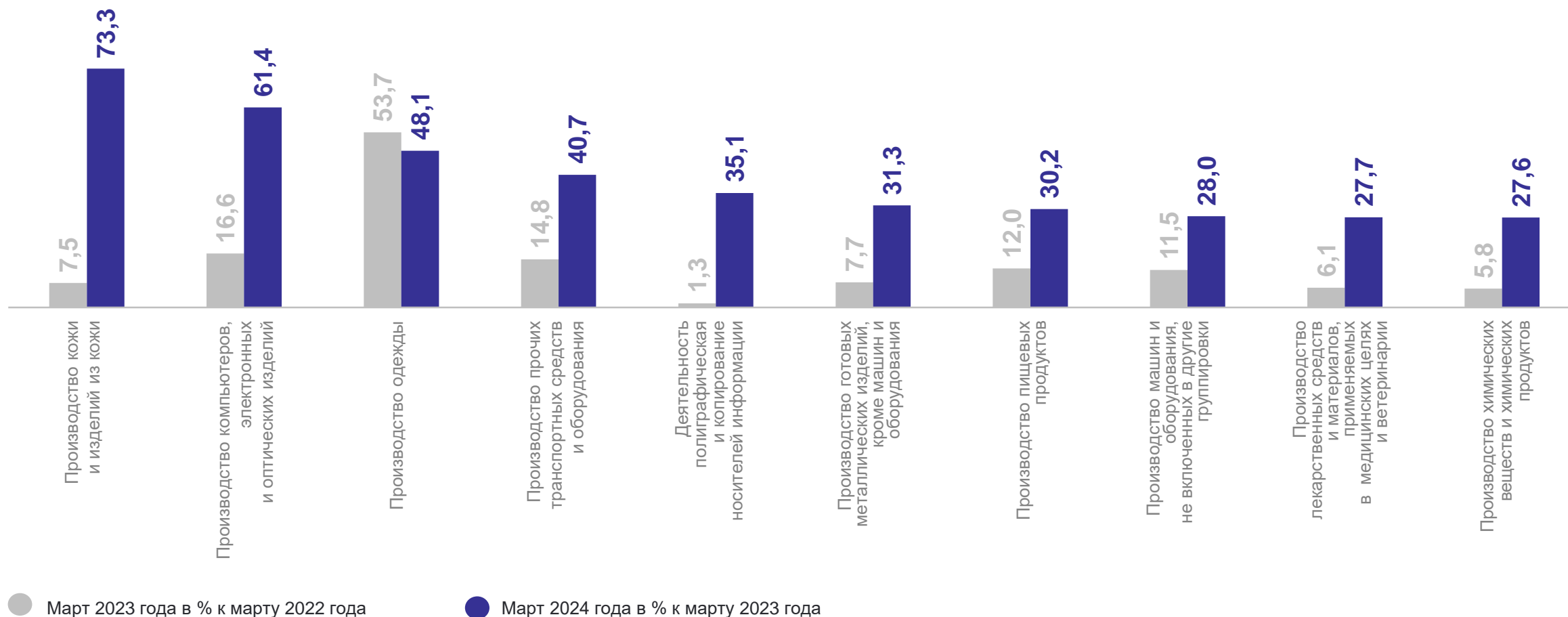
Номинальная начисленная
заработная плата

+10,9

Реальная начисленная
заработная плата



ТЕМПЫ ПРИРОСТА (СНИЖЕНИЯ) СРЕДНЕМЕСЯЧНОЙ НАЧИСЛЕННОЙ ЗАРАБОТНОЙ ПЛАТЫ ПО ВИДАМ ОБРАБАТЫВАЮЩИХ ПРОИЗВОДСТВ



3

**Просроченная задолженность
организаций по заработной плате**

ПРОСРОЧЕННАЯ ЗАДОЛЖЕННОСТЬ ОРГАНИЗАЦИЙ ПО ЗАРАБОТНОЙ ПЛАТЕ*

КУРСКСТАТ

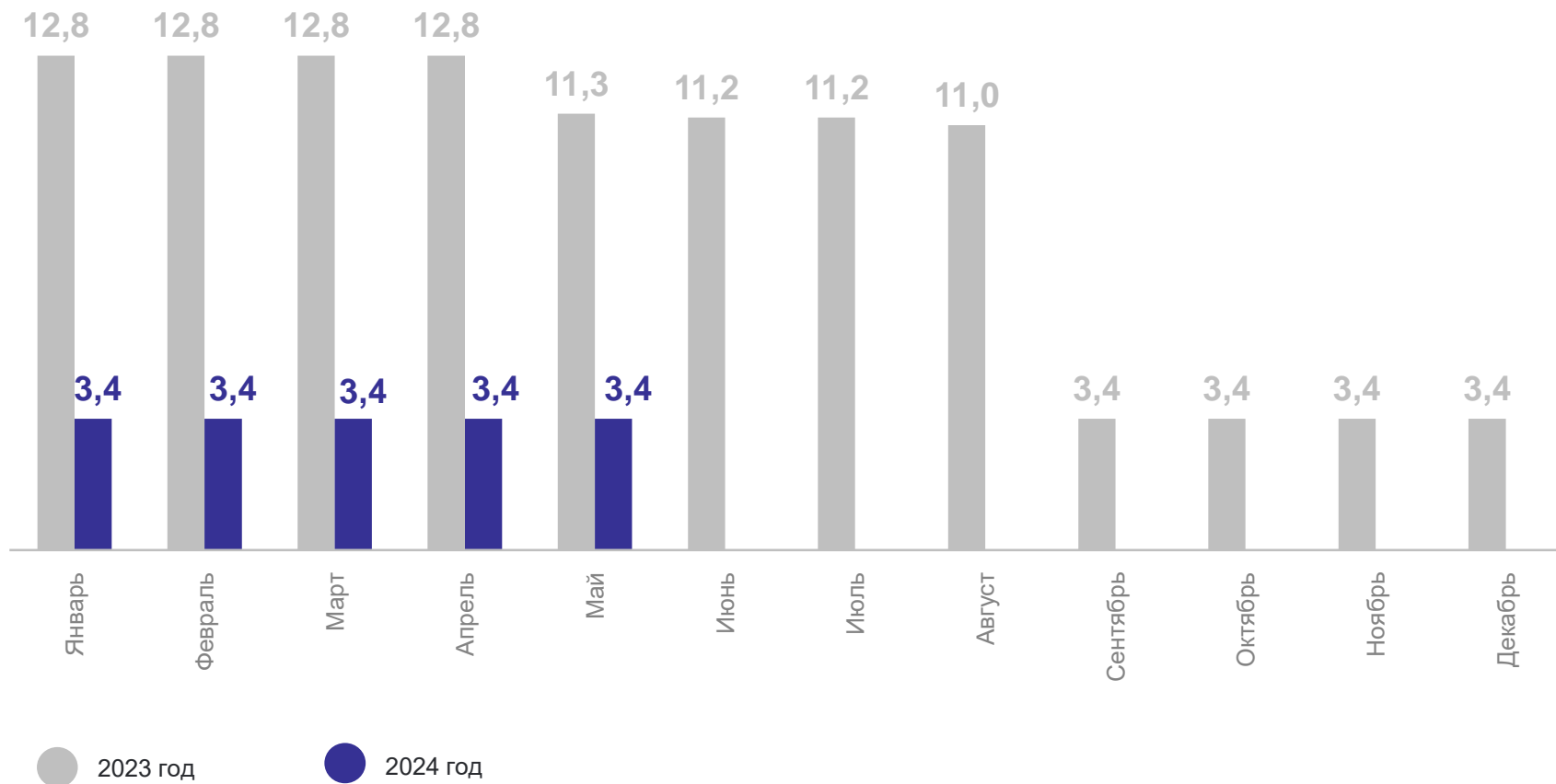
На 1 число месяца, млн рублей

на 1 мая 2024 года

3 370,0 тыс.
рублей

100,0% ●

к 1 апреля 2024 года



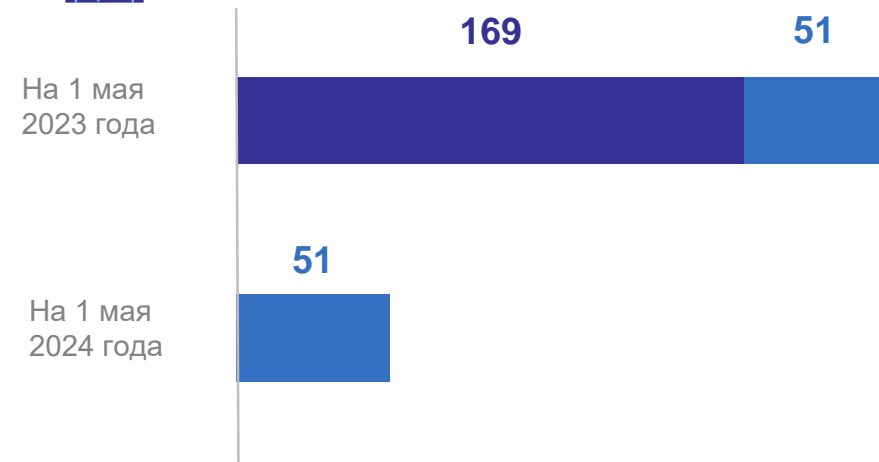
*По кругу наблюдаемых видов экономической деятельности (без субъектов малого предпринимательства).

ПРОСРОЧЕННАЯ ЗАДОЛЖЕННОСТЬ ОРГАНИЗАЦИЙ ПО ЗАРАБОТНОЙ ПЛАТЕ ПО ВИДАМ ЭКОНОМИЧЕСКОЙ ДЕЯТЕЛЬНОСТИ

КУРСКСТАТ




Человек



4

Занятость и безработица

Структура замещенных рабочих мест в марте 2024 года



- Работниками списочного состава (без внешних совместителей)
- Работниками, выполнявшими работы по договорам гражданско-правового характера
- Внешними совместителями

март 2024 года

Всего
замещенных
рабочих мест

271,2 тыс.
человек

100,0% ●

к марту 2023 года

*По крупным и средним организациям.

ЗАНЯТОСТЬ НАСЕЛЕНИЯ*

январь – март 2024 года

Рабочая сила в возрасте 15 лет и старше



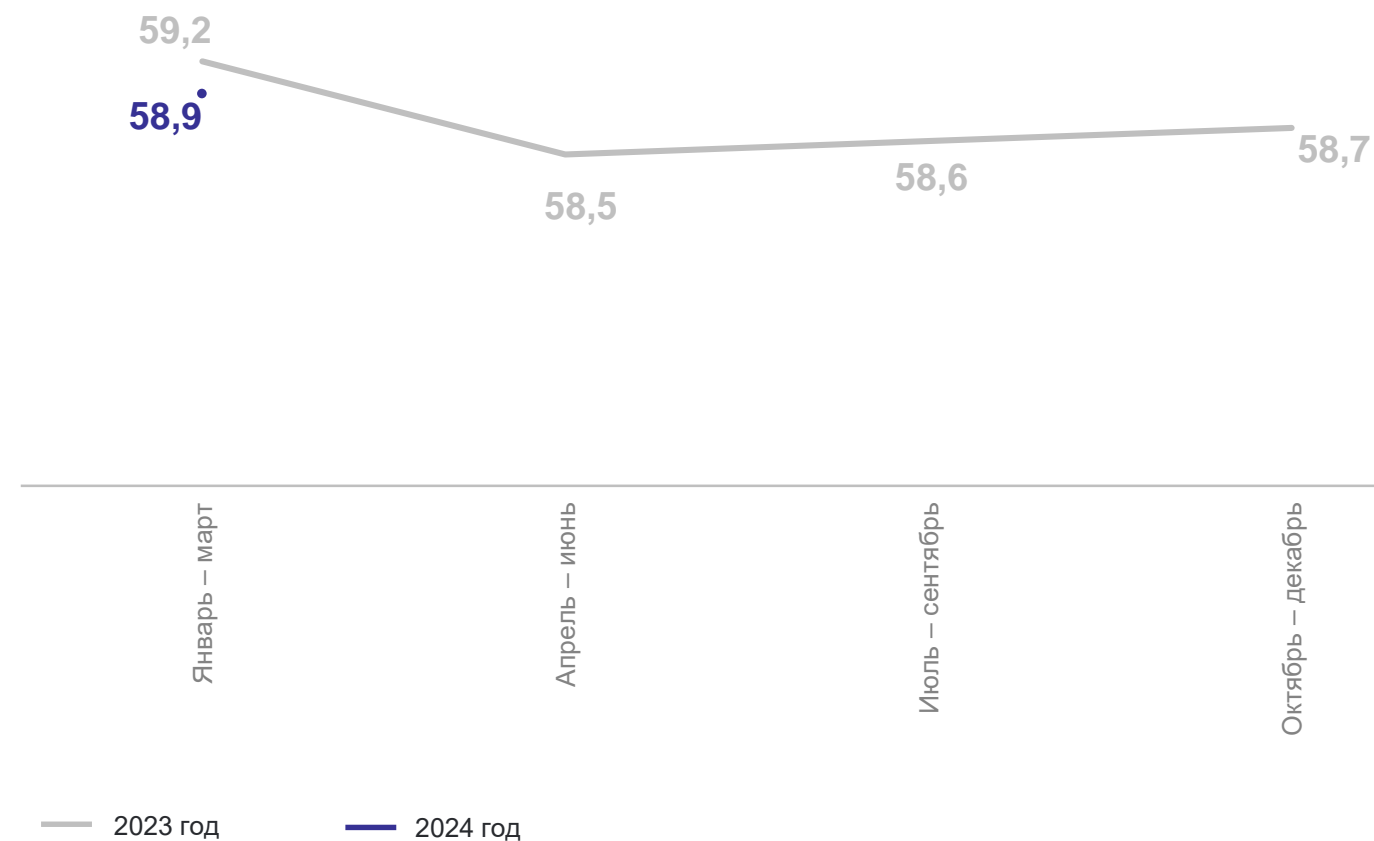
538,4 тыс. человек

из них занятые



527,8 тыс. человек

Уровень занятости, %



*По данным выборочного обследования рабочей силы.

январь – март 2024 года

Рабочая сила в возрасте 15 лет и старше



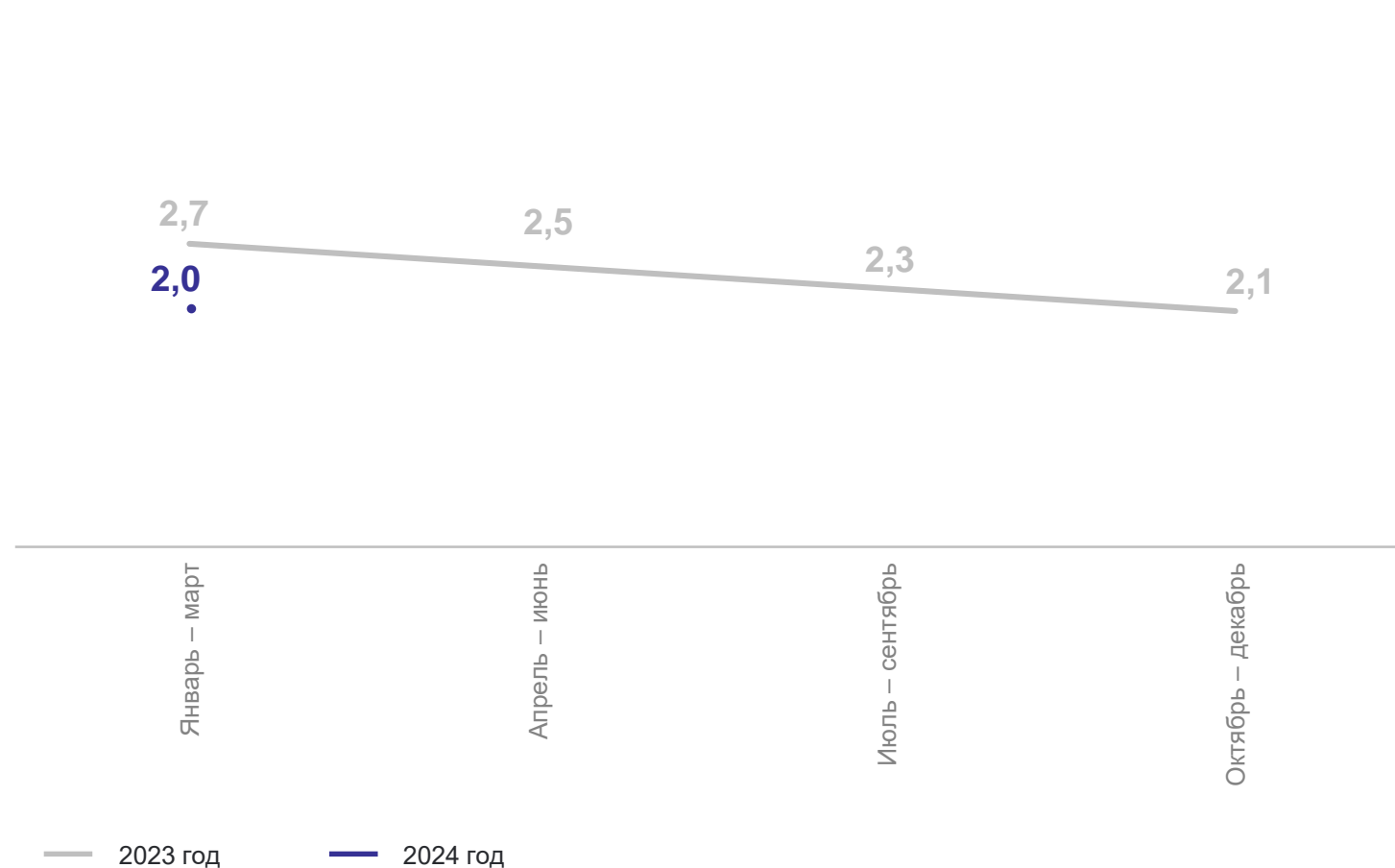
538,4 тыс.
человек

из них безработные



10,6 тыс.
человек

Уровень безработицы, %



*По данным выборочного обследования рабочей силы.